

<b>PALSTAT s.r.o.</b> systémy řízení jakosti		Vydání 08/2007
	<b>Projekt 3G 2008</b>	2G/3G

# Projekt 3G 2008

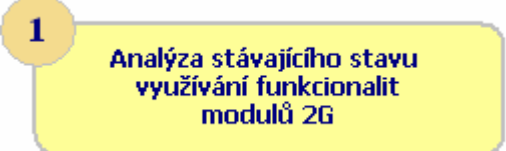
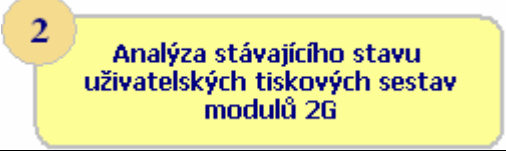
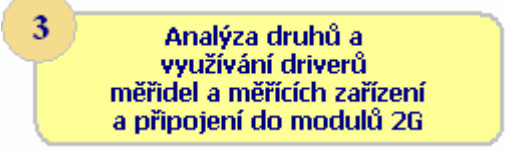
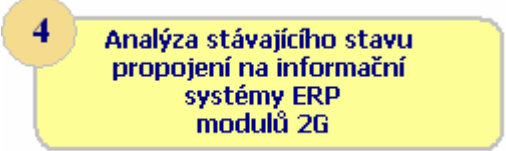
Projekt převodu systému **PALSTAT CAQ<sup>o</sup>** 2G (2. generace)  
na platformu 3G (3. generace)

© 2007 **PALSTAT s.r.o. Vrchlabí**

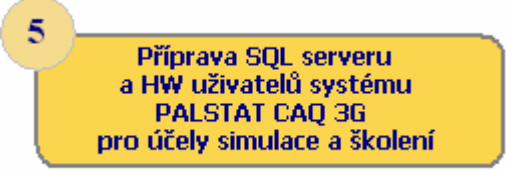
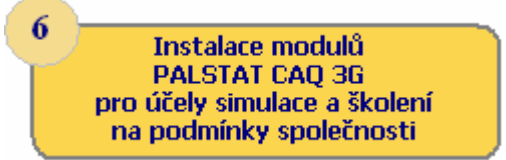
<b>PALSTAT s.r.o.</b> systémy řízení jakosti		Vydání 08/2007
<b>Projekt 3G 2008</b>		2G/3G

## Postup při převodu systému pro řízení jakosti PALSTAT CAQ je rozdělen do základních etap

### Etapa I

<b>Příprava převodu 2G / 3G</b> Účel: Zmapování stávajícího stavu využívání PALSTAT CAQ 2G	<b>Postup implementace 2G / 3G</b>	<b>Termín / odpovědnost</b>
<ul style="list-style-type: none"> <li>Analýza stávajícího stavu využívání funkcionalit systému PALSTAT 2G</li> <li>Zpracování seznamu uživatelů jednotlivých modulů pro plán školení 3G</li> </ul>		
<ul style="list-style-type: none"> <li>Zmapování uživatelských tiskových sestav a jejich využití – analýza pro zpracování výstupů 3G (viz, krok 9)</li> </ul>		
<ul style="list-style-type: none"> <li>Zpracování seznamu používaných driverů pro připojení měřidel a měřících zařízení</li> </ul>		
<ul style="list-style-type: none"> <li>Analýza propojení systému PALSTAT CAQ 2G na informační systém ERP pro řízení společnosti a jeho využívání.</li> <li>Analýza přenosů informací</li> </ul>		

### Etapa II

<b>Analýza SW / SQL</b> Účel: Zmapování stávajícího stavu HW / SQL	<b>Postup implementace 2G / 3G</b>	<b>Termín / odpovědnost</b>
<ul style="list-style-type: none"> <li>Analýza současného stavu vybavenosti SQL serveru pro využití systému Palstat</li> <li>Analýza HW vybavení uživatelů</li> <li>Porovnání stávajícího stavu s požadavky na SQL / HW 3G viz <a href="http://www.palstat.cz">www.palstat.cz</a>. (technická podpora)</li> </ul>		
<ul style="list-style-type: none"> <li>Instalace systému PALSTAT CAQ 3G pro účely simulace školení a porovnání s funkcionalitou 2G</li> <li>Příprava stanic uživatelů pro simulaci a školení na platformu 3G</li> </ul>		

<b>PALSTAT s.r.o.</b> systémy řízení jakosti		Vydání 08/2007
<b>Projekt 3G 2008</b>		<b>2G/3G</b>

### Etapa III

<b>Školení uživatelů</b> Cíl: Příprava pracovníků na implementaci 3G	<b>Postup implementace 2G / 3G</b>	<b>Termín / odpovědnost</b>
<ul style="list-style-type: none"> <li>• Základní školení všech uživatelů pro ovládání funkcí systému PALSTAT 3G</li> </ul>	<div style="border: 1px solid black; padding: 5px; background-color: #e6f2ff;"> <span style="border: 1px solid black; border-radius: 50%; padding: 2px 6px; display: inline-block; text-align: center;">7</span> Školení uživatelů základního/ společného ovládání modulů PALSTAT CAQ 3G </div>	
<ul style="list-style-type: none"> <li>• Dle seznamu uživatelů školení funkcionalit jednotlivých modulů 3G</li> <li>• Implementace / customizace systému PALSTAT 3G na podmínky společnosti</li> <li>• Test uživatelů ovládání PALSTAT CAQ 3G</li> </ul>	<div style="border: 1px solid black; padding: 5px; background-color: #e6f2ff;"> <span style="border: 1px solid black; border-radius: 50%; padding: 2px 6px; display: inline-block; text-align: center;">8</span> Školení uživatelů funkcionalit jednotlivých modulů PALSTAT CAQ 3G </div>	
<ul style="list-style-type: none"> <li>• Seznámení správce systému s nastavováním přístupových práv jednotlivých uživatelů</li> <li>• Školení výstupů a tiskových sestav – generátor výstupů</li> </ul>	<div style="border: 1px solid black; padding: 5px; background-color: #e6f2ff;"> <span style="border: 1px solid black; border-radius: 50%; padding: 2px 6px; display: inline-block; text-align: center;">9</span> Školení správce systému 3G: nastavení přístupových práv tvorba výstupů a tiskových sestav </div>	

### Etapa IV

<b>Realizace převodu dat systému 2G / 3G</b> Cíl: Převod stávající datové základny na platformu PALSTAT CAQ 3G	<b>Postup implementace 2G / 3G</b>	<b>Termín / odpovědnost</b>
<ul style="list-style-type: none"> <li>• Analýza databáze dat systému PALSTAT CAQ 2G</li> <li>• Převod dat 2G do zkušební databáze 3G</li> <li>• Úprava číselníků, pomocných databází 2G a jejich převod do zkušební verze 3G v jednotlivých modulech</li> </ul>	<div style="border: 1px solid black; padding: 5px; background-color: #e6ffe6;"> <span style="border: 1px solid black; border-radius: 50%; padding: 2px 6px; display: inline-block; text-align: center;">10</span> Analýza a převod databáze, číselníků, pomocných databází jednotlivých modulů do systému PALSTAT CAQ 3G </div>	
<ul style="list-style-type: none"> <li>• Zkušební provoz – simulace procesů v prostředí 3G</li> <li>• Úprava výstupů a tiskových sestav a driveru pro měřidla a měřicí zařízení v prostředí 3G</li> <li>• Ukončení zkušebního provozu – simulace funkčnosti 3G na podmínky společnosti</li> </ul>	<div style="border: 1px solid black; padding: 5px; background-color: #e6ffe6;"> <span style="border: 1px solid black; border-radius: 50%; padding: 2px 6px; display: inline-block; text-align: center;">11</span> Zkušební provoz /  * úprava uživatelských sestav/  * drivery pro měřidla a zařízení systému PALSTAT CAQ 3G </div>	

<b>PALSTAT s.r.o.</b> systémy řízení jakosti	 <b>PALSTAT CAQ<sup>®</sup> 3</b> systémy řízení jakosti generace 3	Vydání <b>08/2007</b>
<b>Projekt 3G 2008</b>		<b>2G/3G</b>

<ul style="list-style-type: none"> <li>• Zpracování akceptačního protokolu pro převod systému PALSTAT CAQ 2G na platformu 3G</li> <li>• Schopnost uživatelů v ovládní</li> <li>• Stav HW / SQL a HW uživatelů</li> <li>• Stav Implementace / customizace</li> </ul>	<div style="border: 1px solid black; border-radius: 10px; padding: 10px; background-color: #e0f0e0;"> <div style="background-color: #fff9c4; border-radius: 50%; width: 30px; height: 30px; display: flex; align-items: center; justify-content: center; margin-bottom: 5px;">12</div> <p style="text-align: center;">Akceptační protokol rutinního provozu systému PALSTAT CAQ 3G</p> </div>	
<ul style="list-style-type: none"> <li>• Převod základní databáze 2G do prostředí PALSTAT 3G</li> <li>• Zahájení rutinního provozu systému PALSTAT 3G</li> </ul>	<div style="border: 1px solid black; border-radius: 10px; padding: 10px; background-color: #e0f0e0;"> <div style="background-color: #fff9c4; border-radius: 50%; width: 30px; height: 30px; display: flex; align-items: center; justify-content: center; margin-bottom: 5px;">13</div> <p style="text-align: center;">Převod do rutinního provozu systému PALSTAT CAQ 3G</p> </div>	

## Etapa V

<b>Ukončení projektu realizace převodu systému PALSTAT CAQ 2G na 3G:</b>	<div style="border: 1px solid black; border-radius: 10px; padding: 10px; background-color: #fff9c4;"> <div style="background-color: #fff9c4; border-radius: 50%; width: 30px; height: 30px; display: flex; align-items: center; justify-content: center; margin-bottom: 5px;">14</div> <p style="text-align: center;">Ukončení provozu systému PALSTAT CAQ 2G</p> </div>	
--------------------------------------------------------------------------	----------------------------------------------------------------------------------------------------------------------------------------------------------------------------------------------------------------------------------------------------------------------------------------------------------------------------------------------------------------------------------	--